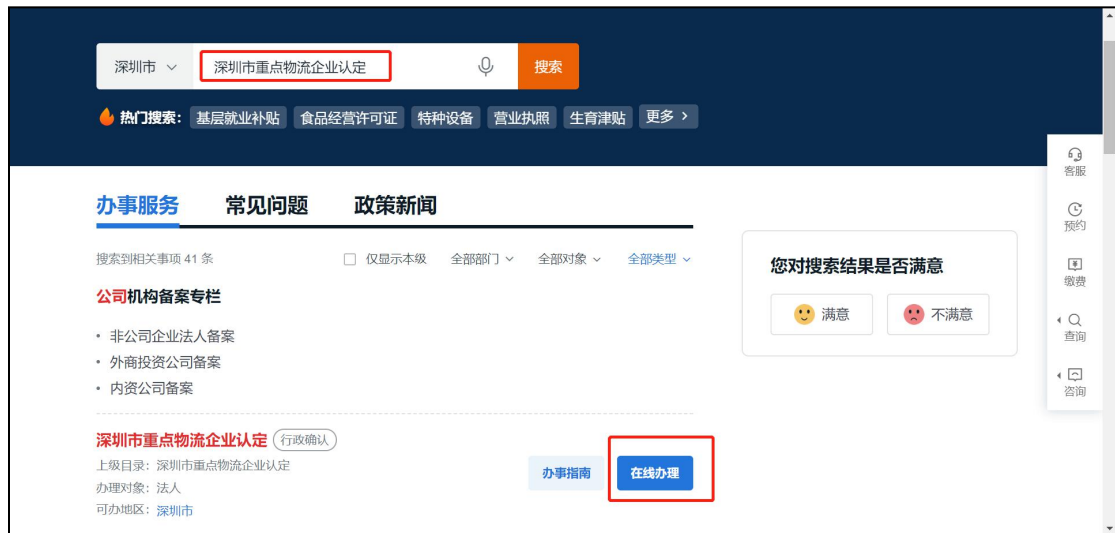


# 深圳市重点物流企业认定与深圳市重点物流企业贴息资助 申报流程操作手册

## 一、登录

1. 访问广东省政务服务网（<https://www.gdzwfw.gov.cn/>），使用企业账户（法人登录）登录，账号登录参考《附件一.广东省政务服务网入口登录智能政务服务平台操作指引》；
2. 搜索事项名称，点击在线办理，跳转到深圳市交通运输局智能政务服务平台。完善企业信息后，即可填报申请信息。



## 二、申请填报（深圳市重点物流企业认定与深圳市重点物流企业贴息资助申报流程一致）

### 1. 深圳市重点物流企业认定

**注：在业务部门规定的事项申报时间内，如果用户发现申请信息填写有误，可以点击【取消申请】，取消当前申请后，重新发起深圳市重点物流企业认定申请。但若已过申报时间，则不能再取消申请。**

- (1) 根据申请填报并提交。规则参考《深圳市重点物流企业认定管理暂行办法》。

The screenshot shows the application form for '深圳市重点物流企业认定' on the '深圳市交通运输局（港务管理局）智能政务服务平台'. The form is titled '申请信息' and contains the following fields:

企业名称	统一社会信用代码
深圳XX公司	91440300XXXXXXXXXX
法定代表人	联系人
张XX	
联系人办公电话	联系人手机
申报类型	企业注册时间
第三方重点物流企业	2018-12-15
住址	
办公地址	
广东省深圳市福田区福田七道188号	
主营业务	总资产万元
2020年经营收入万元	
2021年经营收入万元	2022年经营收入万元
2021年同比增长率%	2022年同比增长率%
2021年主营业务营业收入占营业收入%	2022年主营业务营业收入占营业收入%
2021年利润总额万元	2022年利润总额万元
2021年在本地（含深汕合作区）缴纳的增值税和企业所得税合计万元	2022年在本地（含深汕合作区）缴纳的增值税和企业所得税合计万元

- (2) 申请提交后，点击材料补齐补正。根据材料名称上传，点击“上传材料”上传。上传

完成后，点击“材料已上传”。至此，申请及材料全部提交完成，等待业务主管部门审核。



**注：在上传材料时，系统可支持上传图片（.JPG）、文档（.PDF）和压缩包（.rar）格式文件。上传材料文件大小需小于 10M，如果上传材料大于或等于 10M，可以压缩后再上传。企业财务审计报告可以上传多份文件，每份文件大小不得超过 10M。**

### 三、下载企业认定文件

当业务主管部门审核通过并上传企业认定文件后，用户点击【下载企业认定文件】，下载企业认定文件



# 广东政务服务网入口登录操作指引

**特别注意：**根据省统一登录入口要求，全网办系统的入口已经关停，统一使用广东省政务服务网登录。企业在广东省政务服务网进行认证和修改，完成修改后，进行业务办理，深圳全网办系统会自动获取到最新的企业信息，无需再到深圳全网办系统进行修改。

## 一、概要说明

目前，深圳市交通运输局智能政务服务平台只支持广东政务服务网入口登录办理事项。广东政务服务网和深圳市交通运输局智能政务服务平台是两个不同的系统，原有智能政务服务平台账号密码不能直接用于广东省政务服务网，需要在广东智能政务服务平台有账号才能进行登录办理。只要在广东政务服务网有法人账号，且账号等级为四级（原 L2）及以上，则可通过点击具体事项进入深圳市交通运输局智能政务服务平台办理相关业务。企业经办人账号不仅经办人的账号等级要四级（原 L2）及以上，且授权法人账号也要达到四级（原 L2）及以上。

## 二、广东政务服务网登录入口

- 方法一：输入 <https://uia.jtys.sz.gov.cn/sso/app/login> 从深圳市交通运输局智能政务服务平台的原登录页面，点击“广东省政务服务网登录入口”前往广东政务服务网的登录界面。



此方法登录，最后会进入深圳智能政务服务平台我要办事页面



- **方法二（推荐）**：直接输入广东政务服务网

<http://www.gdzwfw.gov.cn/>网址进到登录页面。



如没有账户，先完成账户注册。

**注意：**账户分为个人登录、法人登录，如办理企业事项必须使用法人登录，需在注册信息中完善相关企业信息。

**个人注册**      **法人注册**

1 输入基础信息      2 实名核验      3 注册完成

**账号信息**

法人登录账号\* 请输入6-20位字符，仅包含数字、字母。下划线中的两种或以上的组合

登录密码\* 请输入8-20位字符，仅含数字、大写字母、小写字母、特殊字符中的三种及以上

确认密码\* 请再次输入密码

**法人信息** 法人包括企业、个体工商户、政府机关、社会团体等

单位/企业名称\* 请输入企业、个体工商户、政府机关、社会团体等的名称

单位/企业证件号码\* 统一社会信用代码 请输入企业、个体工商户、政府机关、社会团体等的证件号码

证件地址\* 请选择 请选择 请选择

请输入证件详细地址

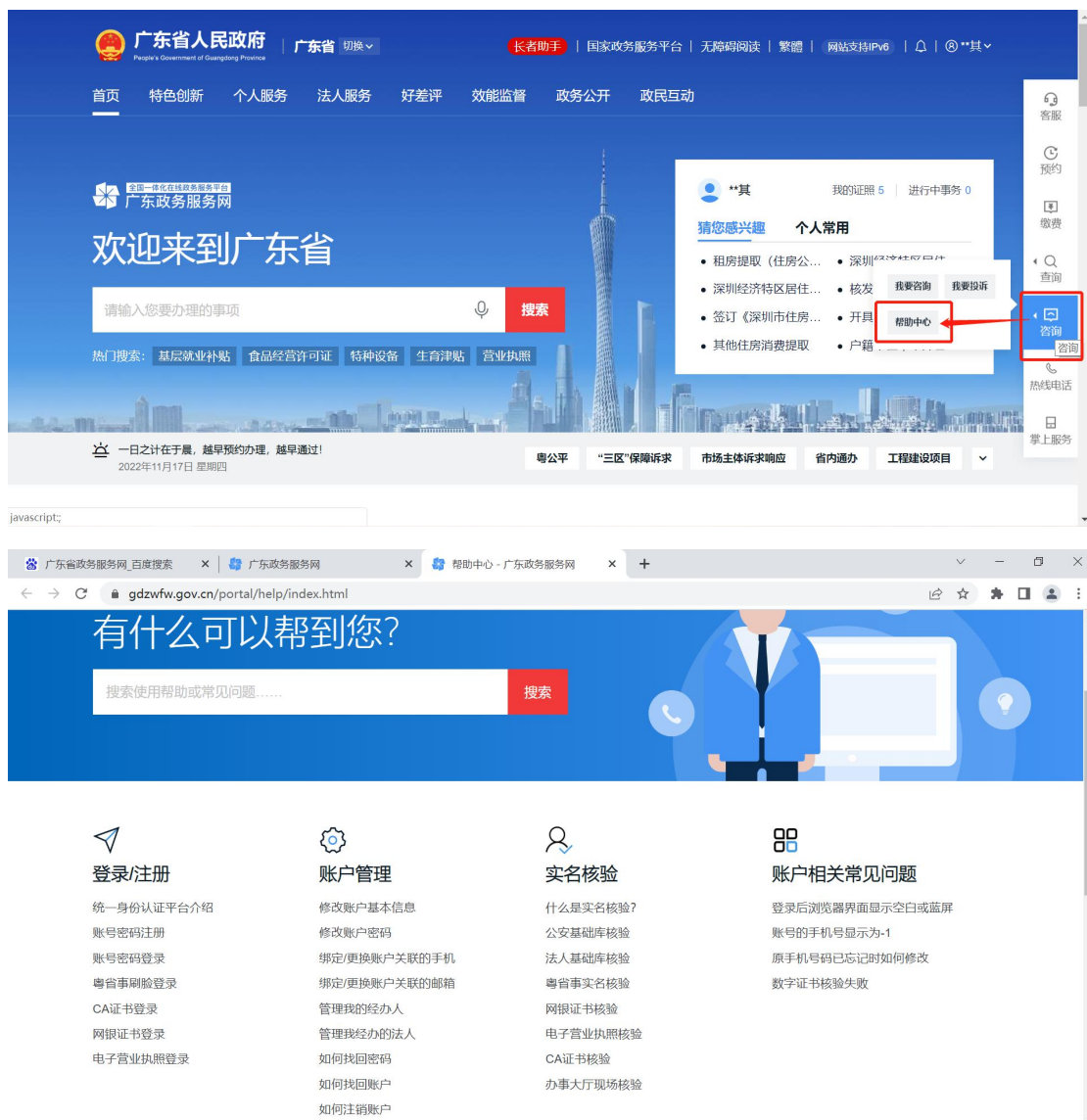
法定代表人姓名\* 请输入法定代表人姓名

法定代表人证件\* 身份证 请输入法定代表人证件号码

### 三、广东政务服务网 帮助中心 ☆☆☆

广东政务服务网上有帮助中心，其中介绍登录/注册、账号管理、实名核验、账号相关常见问题等介绍。遇到对应的问题可自行参考了解。

关于在广东政务服务网如何注册账号及认证的，各企业要上广东政务服务网进行学习了解，也可以拨打省政务网咨询电话进行咨询。广东政务服务网上账号问题主要还是由广东政务服务网技术单位及窗口解决。





## 四、广东政务服务网账号要求

通过广东政务服务网入口进入深圳市智能政务服务平台办事

①需广东政务服务网注册有账号，没有账号则需注册账号。

②其中账号分为**个人账号**和**法人账号**（办理个人事项则通过登录个人账号办理，办理企业事项则通过登录法人账号或者经办人账号办理），鉴于道路货物运输经营许可的相关业务为企业事项，所以应通过法人账号或者经办人进行办理相关业务。

③广东政务服务网账号等级需认证到**四级（L2级）**及以上才能正常进入深圳市智能政务服务平台办事。

The screenshot shows the registration interface of the Guangdong Unified Identity Authentication Platform. At the top, there is a navigation bar with the platform name and a '注册' (Register) button. Below this, there are two tabs: '个人注册' (Personal Registration) and '法人注册' (Corporate Registration). A progress indicator shows three steps: 1. 输入基础信息 (Enter basic information), 2. 实名核验 (Real-name verification), and 3. 注册完成 (Registration complete). The '个人注册' tab is active. Underneath, there is a section for '账号信息' (Account Information) with two input fields: '法人登录账号\*' (Corporate login account) and '登录密码\*' (Login password). The '法人登录账号\*' field has a placeholder text: '请输入6~20位字符，仅包含数字、字母、下划线中的两种或以上的组合'. The '登录密码\*' field has a placeholder text: '请输入8~20位字符，仅含数字、大写字母、小写字母、特殊字符中的三种及以上'. To the right of the input fields is a large QR code. Below the QR code, there is a button that says '无需注册，微信扫码使用电子营业执照直接登录' (No registration required, scan QR code to use electronic business license for direct login).



## 五、办理事项

登录广东政务服务账号，前往广东政务服务首页，然后搜索要办理的事项，点击“在线办理”。①如企业信息不完善，在点击“立即办理”后，系统会跳转到完善企业信息界面，完善企业信息后，点击下一步跳转到业务办理界面。②如企业信息已完善，系统会自动跳转到业务办理界面。







## 六、常见问题或提示

### 问题一、等级不够提示





账号基本信息

账号安全设置  
(修改密码、手机号、邮箱等)

实名核验

四级 (原L2) 核验

五级 (原L3) 核验

我经办的法人

## 实名核验

您的账号当前可信等级为：[四级 \(原L2\)](#)。

您可通过任意一种 [五级 \(原L3\)](#) 核验方式进行升级。

### 四级 (原L2) 核验

可进行大部分需实名办理的业务 (完成一种核验即可)

粤信签-人脸识别

[修改信息](#)



个人网银证书核验

[用户帮助 >](#)

[修改信息](#)



粤省事-人脸识别

已核验



### 五级 (原L3) 核验

可办理安全性要求更高的实名业务 (完成一种核验即可)

个人CA证书核验

[用户帮助 >](#)

[核验升级](#)



办事大厅现场核验

[查看办事大厅地址 >](#)

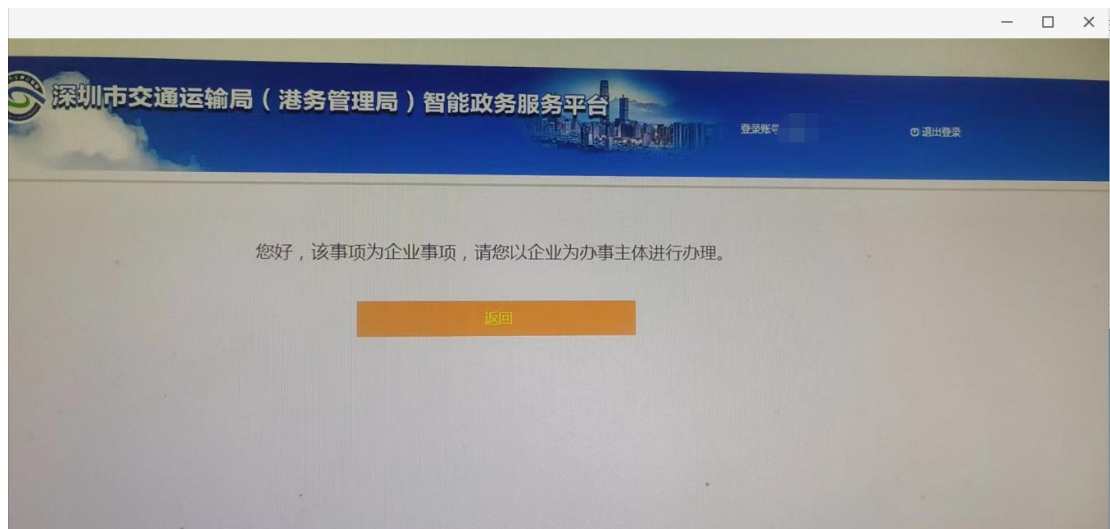
[查看办理条件](#)





如遇到账号此提示，授权给企业经办人的法人账号（父账号）的等级未达到**四级（原L2）**及以上或当前账号等级未达到**四级（原L2）**及以上，需进行等级认证。

## 问题二、以个人账户办理企业事项提示



登录的是个人账户，办理的事项是企业事项。让申请人使用企业账号、或企业经办人账号登录办理。

## 问题三、省政务服务平台手机号信息不完整

到政务服务网系统的账户管理中，将申请人手机号码补充完整



#### 问题四、统一社会信用代码格式不正确

到政务服务网系统核实企业认证信息，是使用的统一社会信用代码吗。如果不是（有的是机构代码），改用统一社会信用代码认证后办理。



问题五、添加企业一直不通过：常见为①法人为港澳台以及国外；②

提示“单位不存在”。

直接输入广东政务服务网 <http://www.gdzwfw.gov.cn/> 网址注册、登录进行认证后办理业务。在广东省政务服务网已经完成认证后，深圳市智能政务服务平台认可政务服务网的认证结果，不会再次进行认证即可正常办理业务。

### 问题六、企业已变更法人，在网办系统怎么变更法人？

到广东省政务服务网使用新法人注册账号，用新法人账号登录办理业务，深圳全网办系统会同步最新的企业信息。无需到全网办系统进行法人变更。

### 问题七、一个法人名下多家企业，怎么切换？

在广东省政务服务网登录后进行切换

