

深圳市龙岗区 2021 年 重大项目申报平台

操 作 指 引

2020 年 10 月 22 日

技术支持：姚工 18926590924

目录

| | |
|----------------------------|----|
| 1、系统登录..... | 1 |
| 1.1 政务网登录（政务外网）..... | 1 |
| 1.2 VPN 登录（互联网）..... | 1 |
| 2、用户注册..... | 2 |
| 3、项目申报..... | 4 |
| 3.1 项目申报（申报单位申报）..... | 4 |
| （1）申报页面及项目状态..... | 4 |
| （2）单位基本信息填写..... | 5 |
| （3）项目基本信息填写..... | 5 |
| （4）项目联系人信息填写..... | 9 |
| （5）投资及年度工作情况信息填写..... | 9 |
| （6）项目附件上传..... | 9 |
| 3.2 项目列表（申报单位及审核单位操作）..... | 10 |
| 4、项目管理..... | 10 |
| 4.1 信息浏览..... | 10 |
| 4.2 信息编辑..... | 10 |
| 4.3 项目删除..... | 10 |
| 5、月报填写..... | 11 |
| 5.1 月报填写（申报单位填写）..... | 11 |
| 5.2 月报对比..... | 13 |
| 5.3 月报统计..... | 14 |
| 5.4 进度统计..... | 14 |
| 附件：VPN 登录账号及密码..... | 16 |

1、系统登录

1.1 政务网登录（政务外网）

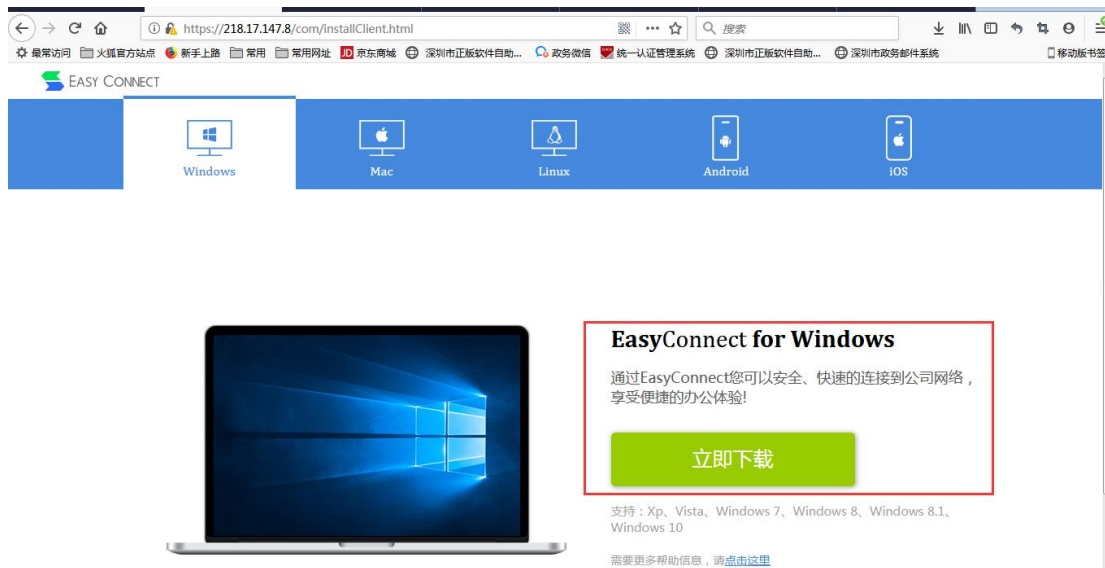
政府投资项目：在**政务外网**网络环境下，使用**360、谷歌**或其他主流浏览器访问 <http://10.101.18.72:84>，已有账号单位请直接输入账号（申报单位组织机构代码）和密码进行系统登录。

注意：如 360、搜狗等浏览器，请切换“极速（快速）模式”，点击地址栏后面图标切换，如下图所示。

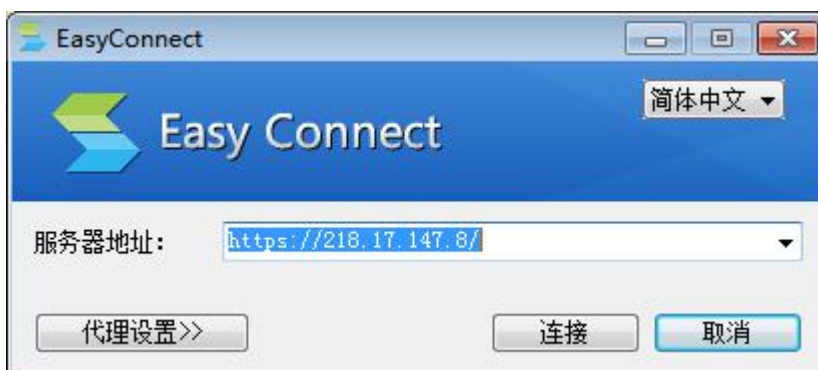


1.2 VPN 登录（互联网）

社会投资项目：（1）在浏览器上输入 VPN 地址：<https://218.17.147.8> 或者 <https://203.91.36.135> 进入 VPN 客户端插件下载界面，点击下载 EasyConnect 客户端插件，并安装。



（2）安装完 EasyConnect 客户端插件后，打开 EasyConnect 客户端，服务器地址输入 <https://218.17.147.8> 或者 <https://203.91.36.135>，下一步点“连接”。



(3) 按项目属地街道，输入用户名和密码，点“登录”按钮。账号密码请见附件。



(4) 登录成功后，使用 360、谷歌或其他主流浏览器访问 <http://10.101.18.72:84>，已有账号单位请直接输入账号（申报单位组织机构代码）和密码进行系统登录。

注意：如 360、搜狗等浏览器，请切换“极速（快速）模式”，点击地址栏后面图标切换，如下图所示。



2、用户注册

没有账号的用户，请点击注册按钮进行注册，如下图所示：



阅读《注意事项内容》，点击“同意”按钮，如下图所示：

注册前，请仔细阅读以下协议：

一、注册对象

- 1、所有申请为龙岗区重大项目的单位；
- 2、已在本系统注册过的单位，请勿重复注册；

二、注册信息填写要求

- 1、必须填写最新的真实、准确、完整的单位信息；
- 2、如有任何虚假信息，本系统有权冻结或删除您的信息，并取消重大项目资格。

三、安全保密条例

- 1、注册用户对其账号、密码的安全性负全部责任，并对其账号进行的所有活动和事件负全责；
- 2、本系统承诺不公开用户的注册信息。



务必真实填写注册信息，点击“注册”按钮进行账号注册，如下图所示：

用户注册
✕

注意：请输入正确的联系方式，这将作为我们与您联系的重要方式！

* 单位名称

* 组织机构代码

* 密码

* 确认密码

* 姓名

* 电话

* 邮箱

单位名称务必与公章一致

所填写的组织机构代码，即是系统登录的用户名

6-18个字符

注册
取消

3、项目申报

龙岗区 2020 年起，请各单位进行重大项目申报需按以下操作在龙岗区项目地图协同平台系统进行申报。

3.1 项目申报（申报单位申报）

（1）申报页面及项目状态

点击左侧“重大项目管理”，点击项目申报按钮，在弹出的项目信息资料框中填写对应信息，点击提交按钮。

项目申报内容包含：单位基本信息、项目基本信息、项目联系人、项目投资情况及年度工作情况、项目附件。

项目状态包括：

- 项目暂存（可以填写部分信息，暂存后，下次可继续编辑）
- 项目审核中（点击“项目提交”按钮后，申报用户不可修改项目，审核单位可以修改并审核项目信息）

- 返回修改（表示：项目申报未通过，返回修改后在提交）
- 审核通过

(2) 单位基本信息填写

填写项目单位相关字段信息后，点击“下一步”按钮，进入项目基本信息板块。

(3) 项目基本信息填写

填写项目基本信息和项目范围（项目选址范围、项目红线）信息后，点击“下一步”按钮，进入项目联系人填写板块。

1) 基本信息填写

2) 项目范围绘制

- 点击“上传范围”按钮，打开图形绘制范围页面，进行项目图形绘制；

①
单位信息填报
待填报

②
项目信息填报
进行中

③
联系人信息填报
待填报

* 项目可研批复文号 * 项目概算批复文号

* 是否取得用地规划可 * 预计取得时间

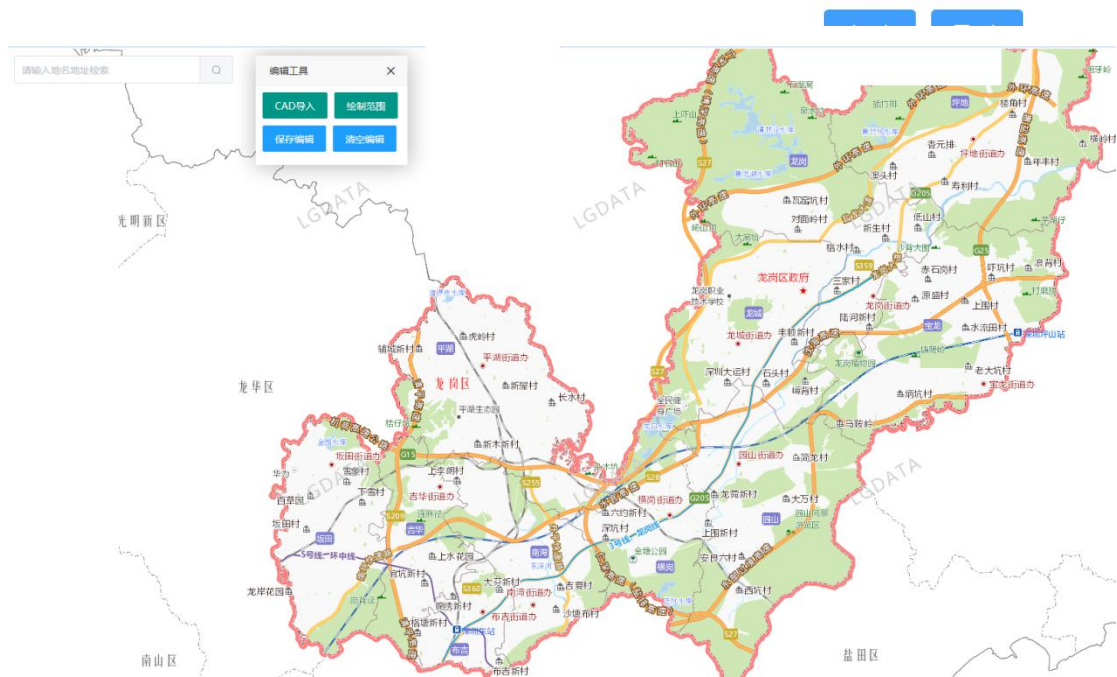
* 是否取得环境影响审批 * 预计取得时间

* 项目建设内容与规模

* 项目建设用地情况

* 项目建设意义

* 项目选址范围



➤ 地名地址检索
 点击页面左上角输入框，输入地名地址信息进行检索定位，可辅助上报人员定位。



- 图形编辑
编辑工具栏如下图所示：



1) CAD 导入（只能识别并导入闭合项目范围线数据，地形图、标注等信息需要删除）

- 坐标格式：深圳独立坐标系；
- 格式：.DXF 、.DWG 格式文件；
- 限制：支持 10 个闭合图形；
- 步骤：

A. 点击“cad 导入”按钮，如下图所示：



- B. 点击上传 CAD 文件，点击“立即提交按钮”；
- C. 如果图形有误，需要进行微调，点击“范围绘制”按钮；



- D. 点击“开始编辑”按钮进行编辑图形，编辑完成后点击“完成编辑”按钮；
- E. 保存图形，点击“保存编辑”按钮，放弃编辑，点击“结束编辑”按钮。

2)、绘制范围编辑
步骤：

- A. 点击“范围绘制”按钮，如下图所示：



- B. 点击“开始编辑”按钮进行项目范围编辑，单击地图页面进行绘制，双击地图结束图形绘制；
- C. 编辑完成点击“完成编辑”，放弃编辑则点击“右上角×”；

3) 保存编辑

绘制项目范围线后，点击按钮保存至服务器。

4) 清空编辑

清空项目范围线后，点击按钮，可清空项目范围线数据。

(4) 项目联系人信息填写

填报项目联系人信息，填写完成后点击“下一步”可进入投资及年度工作情况填报版面。

单位信息管理 项目基本信息 项目联系人信息 项目投资情况及年度工作情况 附件上传

① 单位信息填报 待填报 ② 项目信息填报 待填报 ③ 联系人信息填报 进行中 ④ 投资及年度工作情况填报 待填报 ⑤ 项目附件上传 待上传

* 项目负责人 请填写项目负责人 * 负责人电话 (座机) 请填写负责人电话 (座机)

* 负责人手机 请填写负责人手机 * 负责人邮箱 请填写负责人邮箱

* 项目联系人 请填写项目联系人 * 联系人电话 (座机) 请填写联系人电话 (座机)

* 联系人手机 请填写联系人手机 * 联系人邮箱 请填写联系人邮箱

(5) 投资及年度工作情况信息填写

填报投资及年度工作情况填报信息，填写完成后点击“下一步”可进入项目附件上传版面。

① 单位信息填报 待填报 ② 项目信息填报 待填报 ③ 联系人信息填报 待填报 ④ 投资及年度工作情况填报 进行中 ⑤ 项目附件上传 待上传

项目投资汇总表

| 必填项 | 项目总投资 (万元) | 地价 (万元) * | 建安投资 (万元) * | 设备投资 (万元) * | 流动资金及其他 (万元) * |
|-----|------------|-----------|-------------|-------------|----------------|
| | 0 | 0 | 0 | 0 | 0 |

项目分年投资计划表

| 项目总投资 (万元) | 政府投资 | | | 社会投资 | | |
|-----------------|-------------|------------|------------|-------------|-------------|-------------|
| | 中央及省 (万元) * | 市财政 (万元) * | 区财政 (万元) * | 自有资金 (万元) * | 银行贷款 (万元) * | 其他资金 (万元) * |
| 0 | 0 | 0 | 0 | 0 | 0 | 0 |
| 2020年项目总投资 (万元) | 政府投资 | | | 社会投资 | | |
| | 中央及省 (万元) * | 市财政 (万元) * | 区财政 (万元) * | 自有资金 (万元) * | 银行贷款 (万元) * | 其他资金 (万元) * |
| 0 | 0 | 0 | 0 | 0 | 0 | 0 |
| 2021年项目总投资 (万元) | 政府投资 | | | 社会投资 | | |
| | 中央及省 (万元) * | 市财政 (万元) * | 区财政 (万元) * | 自有资金 (万元) * | 银行贷款 (万元) * | 其他资金 (万元) * |
| 0 | 0 | 0 | 0 | 0 | 0 | 0 |

政府投资 社会投资

上一步 下一步

(6) 项目附件上传

上传项目附件信息后，可点击“暂存信息”或“提交信息”按钮。

暂存信息：可继续编辑修改；

提交信息：提交至发改部门进行审核处理，不可修改完善。

| ① 单位信息填报 待填报 | | ② 项目信息填报 待填报 | | ③ 联系人信息填报 待填报 | | ④ 投资及年度工作情况填报 待填报 | | ⑤ 项目附件上传 进行中 | |
|-----------------|------|----------------------------|--|------------------|--|----------------------|--|-----------------|--|
| 6 | 项目附件 | 项目可行性研究报告 | | | | | | 点击上传 | |
| 7 | | 项目筹建机构组建文件或项目法人注册文件 | | | | | | 点击上传 | |
| 8 | | 重大前期项目用地信息采集表 | | | | | | 点击上传 | |
| 9 | | 选址意见书(用地方案图) | | | | | | 点击上传 | |
| 10 | | 项目用地规划许可文件及土地使用权属证明(租赁证明) | | | | | | 点击上传 | |
| 11 | | 项目批复文件(规划国土、环保、建设、消防等有关部门) | | | | | | 点击上传 | |
| 12 | | 实施主体确认文件 | | | | | | 点击上传 | |
| 13 | 相关图片 | 其他重要说明文件 | | | | | | 点击上传 | |
| 14 | | 项目效果图 | | | | | | 点击上传 | |
| 15 | | 其他图片 | | | | | | 点击上传 | |

3.2 项目列表（申报单位及审核单位操作）

审核单位能看到所有重大项目信息，申报单位仅可以看到自己申报的重大项目信息，并提供检索、浏览、编辑、删除功能，在审核中、审核完成项目不支持编辑和删除功能。

4、项目管理

项目管理模块包含：信息浏览、项目编辑及项目删除等功能。

4.1 信息浏览

项目信息浏览包括：项目基本信息、月报信息、月报对比、月报统计、进度对比等模块，可以进行项目基础信息查询、月报编辑、月报审核等操作。

| 项目基本信息 | | | | | | | |
|------------|--|------------|---------------------|-------------|----------------|----------------|---------------------|
| 项目名称 | 深圳市梅观高速公路清湖段市政道路工程 | | | 项目概算批复文号 | 深发改〔2018〕1608号 | | |
| 国家统一编码 | 2018-440300-54-01-5024122 | 所属行业 | 道路机场港口 | 项目核准/备案批准文号 | 无 | | |
| 建设周期 | 2020年-2022年 | 统一信用代码 | 114403006939513773 | 建设阶段 | 项目可研批复文号 | 深发改[2016]1273号 | |
| 是否取得用地规划许可 | 已取得 | 取得用地规划许可时间 | 2019-11-30 16:00:00 | 是否取得环境影响审批 | 已取得 | 取得环境影响审批时间 | 2020-09-07 16:00:00 |
| 项目建设内容与规模 | 近年来随着《珠江三角洲改革发展规划纲要》的颁布实施，《深圳市城市总体规划（2010-2020）》获国务院批准以及特区扩容一体化发展，龙华区的正式挂牌成立，梅观高速公路沿线区域与城市的发展背景也发生了较大的变化，如坂田片区由全市重要的产业基地向以研发型高新技术产业和地区公共服务为核心的综合新城转变，龙华区发展定位为深圳市加快转型升级的示范区、特区一体化的示范区和现代化国际化轴新城。梅观高速公路作为支撑沿线龙华区和龙岗坂田片区两大功能区发展的关键性交通走廊地位愈发突出 | | | | | | |
| 项目建设用地情况 | 近年来随着《珠江三角洲改革发展规划纲要》的颁布实施，《深圳市城市总体规划（2010-2020）》获国务院批准以及特区扩容一体化发展，龙华区的正式挂牌成立，梅观高速公路沿线区域与城市的发展背景也发生了较大的变化，如坂田片区由全市重要的产业基地向以研发型高新技术产业和地区公共服务为核心的综合新城转变，龙华区发展定位为深圳市加快转型升级的示范区、特区一体化的示范区和现代化国际化轴新城。梅观高速公路作为支撑沿线龙华区和龙岗坂田片区两大功能区发展的关键性交通走廊地位愈发突出 | | | | | | |
| 项目建设意义 | 近年来随着《珠江三角洲改革发展规划纲要》的颁布实施，《深圳市城市总体规划（2010-2020）》获国务院批准以及特区扩容一体化发展，龙华区的正式挂牌成立，梅观高速公路沿线区域与城市的发展背景也发生了较大的变化，如坂田片区由全市重要的产业基地向以研发型高新技术产业和地区公共服务为核心的综合新城转变，龙华区发展定位为深圳市加快转型升级的示范区、特区一体化的示范区和现代化国际化轴新城。梅观高速公路作为支撑沿线龙华区和龙岗坂田片区两大功能区发展的关键性交通走廊地位愈发突出 | | | | | | |

4.2 信息编辑

点击需要编辑的项目进行编辑操作，项目状态处于：暂存中、返回修改可以进行项目编辑，申报中和申报完成的项目则不可编辑。

4.3 项目删除

点击需要删除的项目进行删除操作，项目状态处于：暂存中可以进行项目删

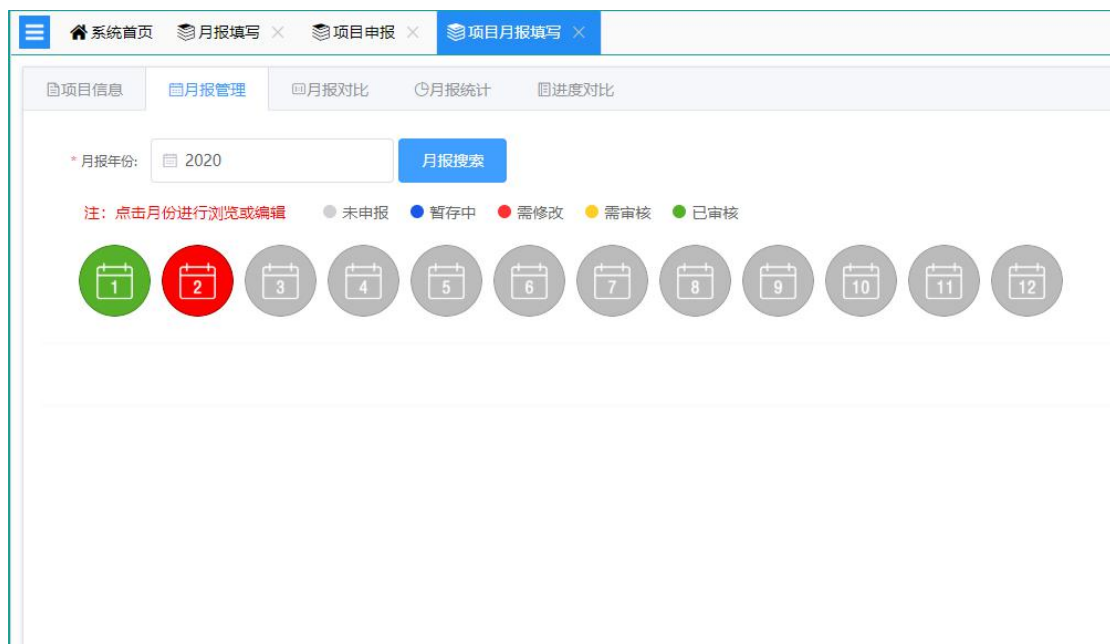
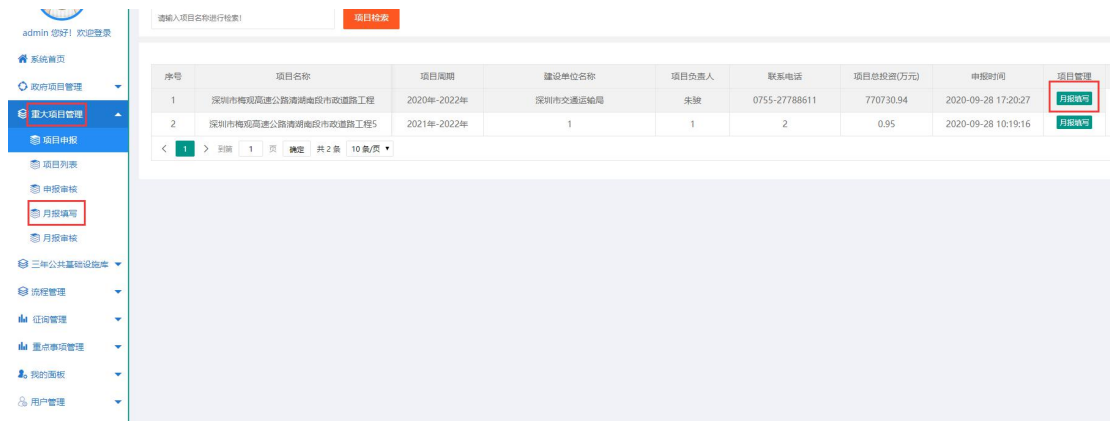
除，申报中和申报完成的项目则不可删除。

5、月报填写

项目进度月报模块包含：月报填写、月报编辑、月报信息比对、月报数据统计等功能。

5.1 月报填写（申报单位填写）

申报单位仅可以看到自己申报的重大项目信息，并通过发改部门审核后，进行项目月报填写。点击“重大项目管理”=>“月报填写”=>选中项目点击“月报填写”按钮进行填写。



(1) 月报年份检索

打开月报填写页面后，默认年份为当前所在日期年份，可以下拉选择不同年份进行检索查询项目月报。

(2) 月报状态

申报用户的月报状态有：

- 未申报：选中月份未提交月报信息；
- 暂存中：选中月份月报信息暂存中，未提交至发改部门；
- 需修改：选中月份月报信息在发改部门审核未通过，需要进行修改提交；

- 需审核：选中月份月报信息已提交至发改部门，待审核；
- 已审核：选中月份月报信息已提价并通过发改部门审核；

(3) 点击查询

点击如下图所示月份图标，进行查询相应月份月报数据。



| 月报审核信息 | | | | | |
|------------|---------|---------|----------------------|------------|---------------------|
| 审批结果 | 通过 | 审批人 | admin管理员 | 审批时间 | 2020-10-16 08:37:39 |
| 审核意见 | 同意 | | | | |
| 项目月报信息 | | | | | |
| 年份 | 2020年 | 月份 | 1月 | 填报时间 | 2020-10-15 15:21:09 |
| 填报人 | 姚成黔 | 填报人手机 | 18926590924 | 审核进度 | 审核通过 |
| 责任人 | 王磊 | 负责人 | 18826590924 | 工程形象（总体）进度 | 25% |
| 本月完成投资 | 33.00万元 | 本月建安投资 | 10.00万元 | 本月设备投资 | 11.00万元 |
| 本月其他投资 | 12.00万元 | 本月计划投资 | 1.00万元 | 截至本月计划投资 | 1.00万元 |
| 截止本月计划完成比例 | 1.00% | 本月实际投资额 | 13.00万元 | 截止上月实际投资 | 0.00万元 |
| 完成年度计划投资比例 | 16.67% | 责任单位名称 | 深圳市勘察研究院有限公司测绘地理信息公司 | | |
| 项目进展情况 | 项目进展情况 | | | | |

(4) 月报编辑

点击如下图所示月份图标，进行编辑相应月份月报数据。



| 月报审核信息 | | | | | |
|------------|----------|---------|----------------------|------------|---------------------|
| 审批结果 | 返回修改 | 审批人 | admin管理员 | 审批时间 | 2020-10-16 12:03:57 |
| 审核意见 | 111111 | | | | |
| 项目月报信息 | | | | | |
| 年份 | 2020年 | 月份 | 2月 | 填报时间 | 2020-10-15 03:50:22 |
| 填报人 | 姚成黔3 | 填报人手机 | 18926590924 | 审核进度 | 返回修改 |
| 责任人 | 王磊3 | 负责人 | 189265909254 | 工程形象（总体）进度 | 36% |
| 本月完成投资 | 63.00万元 | 本月建安投资 | 20.00万元 | 本月设备投资 | 21.00万元 |
| 本月其他投资 | 22.00万元 | 本月计划投资 | 2.00万元 | 截至本月计划投资 | 3.00万元 |
| 截止本月计划完成比例 | 3.85% | 本月实际投资额 | 25.00万元 | 截止上月实际投资 | 13.00万元 |
| 完成年度计划投资比例 | 32.05% | 责任单位名称 | 深圳市勘察研究院有限公司测绘地理信息公司 | | |
| 项目进展情况 | 项目进展情况11 | | | | |

(5) 月报填写

点击如下图所示月份图标，进行填写相应月份月报数据。

注：点击月份进行浏览或编辑 ● 未申报 ● 暂存中 ● 需修改 ● 需审核 ● 已审核

1 2 3 4 5 6 7 8 9 10 11 12

月报填报

月报基础信息

| | | | | | |
|--------------------------------|---|---|---|---|---|
| 年份* | 月份* | 填报人姓名* | 填报人手机* | 责任人姓名* | 负责人手机* |
| 2020年 | 3月 | <input type="text" value="填报人姓名"/> | <input type="text" value="手机号码"/> | <input type="text" value="责任人姓名"/> | <input type="text" value="手机号码"/> |
| 责任单位名称* | <input type="text" value="填写月报责任单位名称"/> | | | | |
| 计划投资情况 | 本月计划投资 (万元) | 截至本月计划投资 (万元) | 截至本月计划完成比例 | 截止上月实际投资 | 完成年度计划投资比例 |
| | 3.00万元 | 6.00万元 | 7.69% | 38.00万元 | 0.00 % |
| 本月投资情况 | 完成投资 (万元) | 建安投资 (万元) * | 设备投资 (万元) * | 其他投资 (万元) * | 实际投资额 (万元) * |
| | <input type="text" value="0"/> | <input type="text" value="请填写地价 (万元)"/> | <input type="text" value="请填写建安投资 (万元)"/> | <input type="text" value="请填写设备投资 (万元)"/> | <input type="text" value="请填写流动资金及其他"/> |
| 工程形象 (总体) 进度百分比* | | | | | |
| <input type="text" value="0"/> | | | | | |
| 项目进展情况* | <input type="text" value="请填写项目进度内容"/> | | | | |

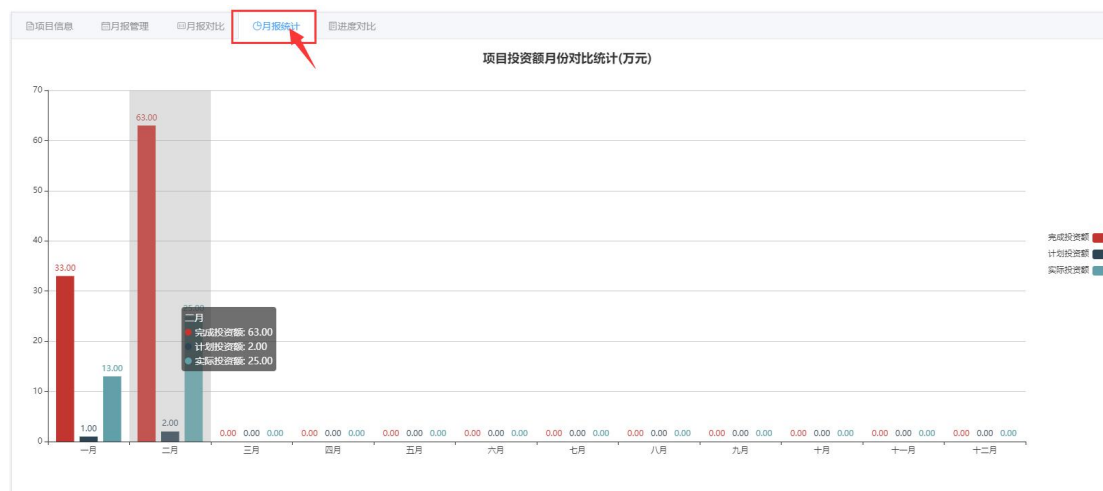
0/255

5.2 月报对比

点击“信息浏览”或“月报填写”按钮进行项目信息查看，点击“月报对比”模块页面，进行查看。选中不同两期月报进行对比，对比数据为两期月报的实际投资额、本月计划投资、本月完成投资，和差距值。

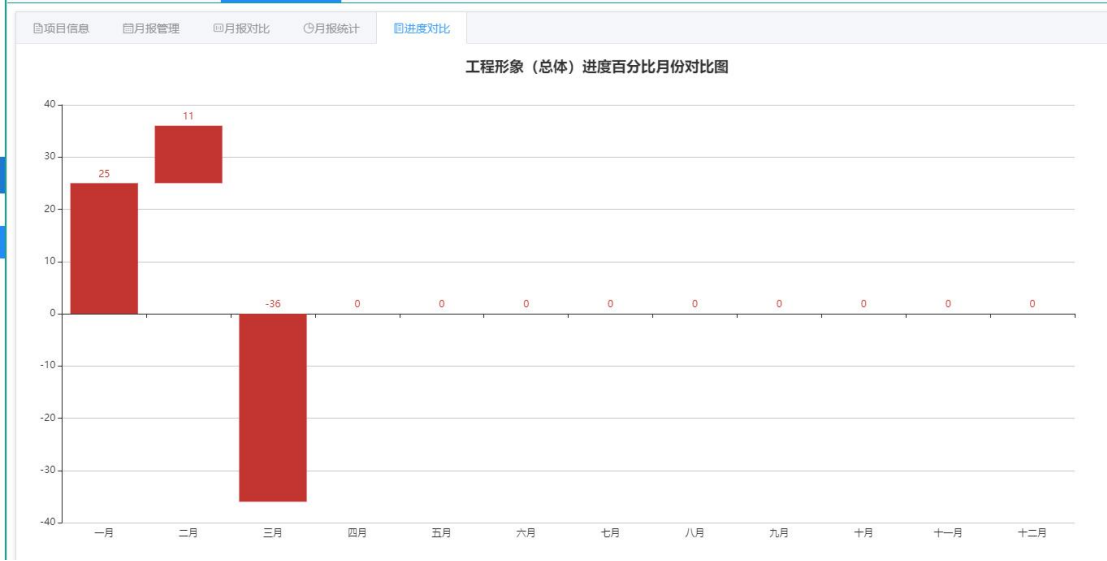
5.3 月报统计

点击“信息浏览”或“月报填写”按钮进行项目信息查看，点击“月报统计”模块页面，进行查看。统计当前一年1月至12月所有的本月实际投资额、本月计划投资、本月完成投资。



5.54 进度统计

点击“信息浏览”或“月报填写”按钮进行项目信息查看，点击“进度统计”模块页面，进行查看。统计当前一年1月至12月所有的本月工程形象（总体）进度百分比对比图。



附件：VPN 登录账号及密码

| 序号 | 账号 | 密码 |
|----|-------|------------|
| 1 | 南湾街道办 | NWjdb@2020 |
| 2 | 横岗街道办 | HGjdb@2020 |
| 3 | 平湖街道办 | PHjdb@2020 |
| 4 | 布吉街道办 | BJjdb@2020 |
| 5 | 吉华街道办 | JHjdb@2020 |
| 6 | 龙城街道办 | LCjdb@2020 |
| 7 | 坂田街道办 | BTjdb@2020 |
| 8 | 龙岗街道办 | LGjdb@2020 |
| 9 | 园山街道办 | YSjdb@2020 |
| 10 | 宝龙街道办 | BLjdb@2020 |
| 11 | 坪地街道办 | PDjdb@2020 |